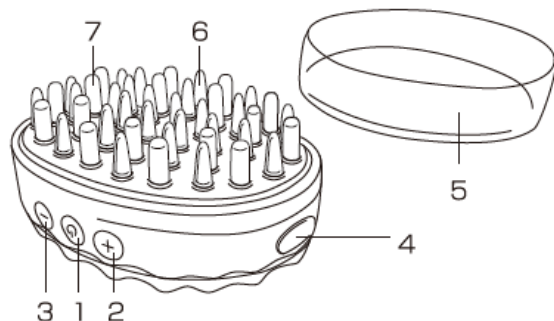


EMS マルチケアブラシ

取扱説明書

各部の名称

1. 電源・動作モード選択ボタン
2. EMSレベル ⊕ ボタン
3. EMSレベル ⊖ ボタン
4. USB充電ポート
5. ダストカバー
6. LEDライト
7. EMS電極



品番：LC-1500

スイッチボタンについて

電源/動作モードボタン

電源ボタンを長押ししてオンにします。オンになると、LEDライトが1ヶ所青色に点灯します。再び長押しするとオフになります。動作モードは電源ボタンを押してモードを入れ替えます。使い終わりましたら電源をオフにしてください。
(ダストカバーを外してお使いください。)

1. LEDモード

電源ボタンを【1回】押し、赤と青のLEDライトを切り替え

2. 振動モード

電源ボタンを【2回】押し、ON・OFFを切り替え

3. EMSモード

レベル表示は ⊕ ボタンで強、⊖ ボタンで弱。

※1～9で調整できます。

※電源を付けた段階ではEMSレベルは“0”の状態です。

充電方法

- Type-C USB充電器を使用します。デバイスは充電中に動作しません。
- 充電中はLEDライトが1ヶ所赤に点灯し、充電が完了すると青色に点灯します。
- 本商品の充電時間は、約2～3時間で、連続稼働時間は約50分です。ただし、使用環境や使い方によって、稼働時間が短くなる場合があります。

お使いになる前に

EMSレベルについて

- 使用前に手にあててEMSの強度をテストしてください。
 - ・頭皮や肌の状態に合わせてレベルを選んでください。
 - ・使い始めはレベル「1」でお使いになることをお勧めします。
 - ・痛みを感じるほどレベルを上げないでください。
 - ・部位の状態や感じ方に合わせてレベルを切り替えてください。
 - ・最初は頭部、顔や首に直接使用しないでください。

EMSの感じ方について

- EMSを感じにくい場合は、次のことをご確認ください。

《頭皮にご使用の場合》

- ・頭皮をしっかりと濡らしてください。
- ・ブラシをしっかりと頭皮に押し当てジグザグに細かくブラシを動かすと、頭皮にブラシがあたりやすくなります。

《顔や肌にご使用の場合》

- ・化粧水などをつけ足して湿らせてください。

LEDモードについて

LED(Light Emitting Diode)は、エネルギーを効率よく光に転換し、特定の波長の光を放射します。目的に応じてお使いください。

●赤LED

肌の乾燥、メイク崩れ、たるみやくすみ気が気になるときに。

●青LED

皮脂やテカリ、ニキビや吹き出物、べたつきや赤みが気になるときに。

スカルプケア使用方法 (目安5~10分)



①前頭筋 → ②側頭筋 → ③後頭筋

①心地の良い電気刺激を感じる程度のレベルで前頭部からジグザグにブラシを細かく動かすと、頭皮にブラシが当たりやすくなります。(生え際の「*」部にブラシを当て、約3秒ぐーっと押し当てる。)



②矢印の方向にジグザグと動かします。



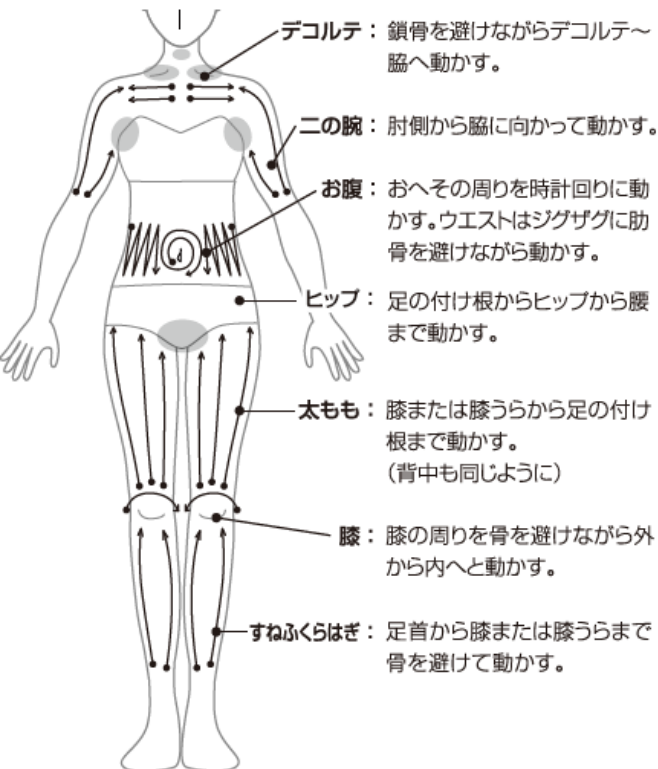
③襟足にかけて頭皮全体をとくす。

POINT

- ・頭皮をしっかりぬらし、ブラッシングしてから、ご使用ください。
- ・使用時は一か所に長時間当てないでください。
- ・使用中にEMSの刺激を感じなくなったら、水などを頭皮に塗布してください。

ボディケア使用方法 (一部位 約5~10分前後)

※ ● 使用できない部位



フェイスクケア使用方法 (目安5分)

①首 → ②③頬 → ④額

①耳下からデコルテへやさしく動かす。

※刺激を感じやすい部分なのでレベル1でお使いください。

②頬からフェイスラインをとおり、耳下まで動かす。

③口角から耳横→小鼻からこめかみまで動かす。

④額の下から上へやさしくあてながら中央から端まで動かす。

※ ● 使用できない部位



POINT

- ・ゆっくりとひきあげるように動かす。
- ・同じ部位だけを繰り返さず、①～④の順に動かす。
- ・使用中に滑りが悪くなったり、EMSの刺激を感じにくくなってきたら、化粧水などをつけ足してください。

仕様

品名	EMSマルチケアブラシ	電力	約2W
品番	lc-1500	振動回転数	6000rpm
本体寸法	9.5cm×7cm×4cm	EMSレベル	9レベル
材質	ABS+銅	赤色光波長	630NM±10NM
電源方法	充電式USB Type-Cに準拠	青色光波長	450±10NM
バッテリー容量	400mAh	LED数	25個
充電時間	約2~3時間	セット内容	本体(EMSマルチケアブラシ) 充電ケーブル 取扱説明書及び保証書
連続稼働時間	約50分	保証	1年間
電圧	3.7V	製造国	中国
動作電流	0.55A		

使い終わったら

電源がOFFになっていること、ダストカバーが閉まっていることを確認してください。

本商品は防水ではありません。

- ・お風呂場やシャワー室等で絶対に使用しないでください。
- ・水の中に落としたり、水に沈めたり、直接流水を当てないでください。
- ・鋭利なものや、洗剤、アルコール、除光液など、水以外のものので清掃しないでください。(故障や部品の割れ、変色などの原因)

1. お湯などで湿らせた布で汚れをふき取る。
2. 風通しの良い場所で十分に乾かす。
3. ダストカバーを再度取り付け保管する。


安全上のご注意 **必ずお守りください**

人への危害、財産の損害を防止するため、必ずお守りいただくことを説明しています。


■誤った使いかたをしたときに生じる危害や損害の程度を区分して、説明しています。


 **危険** 「死亡や重傷を負うおそれが大きい内容」です。

 **警告** 「死亡や重傷を負うおそれがある内容」です。

 **注意** 「軽傷を負うことや、財産の損害が発生するおそれがある内容」です。

■お守りいただく内容を次の図記号で説明しています。


 してはいけない内容です。

 実行しなければならない内容です。

安全上のご注意のイラストは実際の商品と異なる部分があります。

危険


トラブルを防ぐために

 ●次のような医用電気機器や家庭用電気治療器の近くでは使用しない。

- ・ペースメーカーなどの体内植込み型医用電気機器
- ・人工心肺などの生命維持用医用電気機器
- ・心電計や点滴器などの装着型の医用電気機器

(医用電気機器や家庭用電気治療器の誤動作による事故や体調不良の原因)

頭皮や肌、身体へのトラブルを防ぐために


 ●次の人は使用しない。

- ・頭皮や肌に傷や湿しん・はれものなどのある部位
- ・当日、脱毛処理した部位
- ・外科手術(形成・美容など)を受けた部位
- ・のど・粘膜・骨ばった部位

(頭皮や肌、身体へのトラブルの原因)

- ・まぶた

(目のトラブルの原因)

 ●次のような人は、医師に相談のうえ、使用する。

- ・今までに重い病気をした人
- ・悪性腫瘍がある人
- ・骨粗しょう症の人
- ・急性疾患の人
- ・糖尿病など高度な末梢循環障害による知覚障害のある人
- ・感染症疾患のある人
- ・有熱性疾患のある人

(事故や体調不良の原因)

- ・敏感肌の人


(頭皮や肌へのトラブルの原因)

●頭皮や肌、身体に痛み・異常を感じたらすぐに使用を中止する。

(事故や頭皮・肌・身体へのトラブルの原因)

警告

頭皮や肌、身体へのトラブルを防ぐために

 ●次の人は使用しない。

- ・心臓疾患の人
- ・出血性疾患・血友病疾患などの血液異常の人
- ・幼児や成長期の子供、および自分で意思表示のできない人

(事故や体調不良の原因)

- ・皮膚アレルギーの人
- ・皮膚病およびアトピー性皮膚炎の人

(頭皮や肌へのトラブルの原因)

- ・妊娠中および産後1か月の人

(ホルモンバランスが不安定なため頭皮や肌へのトラブルの原因)

●心臓の近くには使用しない。

(事故や体調不良の原因)

●次の部位には使用しない。

- ・神経障害・皮膚知覚障害のある部位
- ・交通事故などにより、後遺症がある部位


(事故や体調不良の原因)

●次の場合には使用しない。

- ・体調がすぐれない場合
- ・ステロイド系ホルモン剤や免疫抑制剤・眠気を誘う薬を服用した場合
- ・疲労の激しい場合
- ・皮膚炎・過度の日焼けなど、皮膚に異常のある場合

(頭皮や肌、身体へのトラブルの原因)

USB電源アダプター・USBケーブルは

 ●水につけたり、水洗いしない。

また、風呂、シャワー室で使用しない。

●傷んだり、コンセントへの差し込みがゆるいときは使用しない。


●傷めない。

傷つける、加工する、無理に曲げる、引っ張る、ねじる、重いものを載せる、挟み込む など。

(感電やショートによる火災などの原因)

●専用のもの以外を使ったり、他の機器の充電に使わない。

(やけどやショートによる火災などの原因)

 ●掃除の際は、USB電源アダプターをコンセントから抜く。

(感電やけがの原因)

●ほこりが付着しないように定期的に掃除する。

(湿気などで絶縁不良になり、火災の原因)

→USB電源アダプターを抜き、乾いた布でふいてください。


電源は

 ●ぬれた手でUSB電源アダプターをコンセントから抜き差ししない。

(感電やけがの原因)

●コンセントや配線器具の定格を超える使いかたをしない。

(たこ足配線などで、定格を超えると、発熱による火災の原因)

 ●電源プラグは、根元まで確実に差し込む。

(火災や感電の原因)

警告

本体は

- 火・水への投入、加熱をしない。
高温での充電・使用・放置・保管をしない。
(充電式電池内蔵のため、発熱・発火・破裂の原因)
- 乳幼児の手の届く場所に保管したり、使用させない。
(事故やけがの原因)
- 改造・修理はしない。
(火災・感電・けがの原因)
→修理(電池交換など)はお買い上げの販売店にご相談ください。
- 廃棄時以外は分解しない。
(火災・感電・けがの原因)

異常・故障時には

- 直ちに使用を中止する。
USB電源アダプター使用時は、USB電源アダプターをコンセントから抜く。
(火災・感電・けがの原因)
<異常・故障例>
本体・USB電源アダプター、USBケーブルが
・変形したり異常に熱い。
・こげ臭いにおいがする。
→すぐに販売店へ点検・修理を依頼してください。

注意

電源は

- ソケットがぬれている状態で充電しない。
(やけどや火災の原因)
- 電源プラグやUSBプラグ・USBポート・ソケットにピンやゴミを付着させない。
(感電やショートによる火災の原因)
- 充電時以外は、USB電源アダプターをコンセントから抜く。
(絶縁劣化による感電や漏電火災の原因)

トラブルを防ぐために

- 次の人は頭皮に使用しない。
・植毛をされている人
・部分かつら(テープ貼りつけ、エクステンションを含む編み込みなど)を装着中の人
(髪の毛が絡みつき、髪を傷める原因)

危険

- 火への投入、加熱をしない。
- くぎで刺したり、衝撃を与えたり、分解・改造をしない。
- 火のそばや炎天下など、高温の無着で使用・放置をしない。

保証規定

- 取扱説明書・本体貼付ラベル等の注意書に従った正常な使用状態で保証期間内に故障した場合は、無料で修理させていただきます。
- 保証期間内でも次の場合には有料修理となります。
(イ)本書の提示がない場合。
(ロ)使用上の誤り及び不当な修理や改造による故障及び損傷。
(ハ)お買い上げ後の輸送、落下等による故障及び損傷。
(ニ)火災、地震、風水害、落雷、その他天災地変、公害や異常電圧による故障及び損傷。
(ホ)本書にお買い上げ日、お客様名、販売店名の記入のない場合、あるいは字句を書き替えられた場合。
(ヘ)一般家庭用以外(業務用)に使用された場合の故障及び損傷。
- 本書は日本国内においてのみ有効です。
- 本書は再発行いたしませんので、紛失しないよう大切に保管してください。
- 通信販売等で購入された場合は、商品の送り状に記載された着荷日をお買い上げ日とさせていただきます。
- 消耗品・付属品は保証対象外です。
- 個人情報のお取り扱いについて
お客様よりお知らせいただいた氏名・住所などの個人情報は、当社商品のご相談への対応や修理及びその確認などに利用させていただきます場合がございますので、ご了承ください。

いきいきと暮らそう。

お問い合わせ・発売元



モダンロイヤル株式会社

〒103-0002 東京都中央区日本橋馬喰町1-5-6
イマスオフィス馬喰町8F
TEL:(03)5843-6281 FAX:(03)5843-6285
https://www.modernroyal.com

ご不明な点がございましたら、 **0120-88-4450**
右記までご連絡ください。
受付時間 10:00~16:00(土、日、祝休み) *12:00~13:00はつながりません。

保証書

この保証書は、保証期間中に、お客様の正常なご使用状態(取扱説明書参照)で、万一故障した場合には、本書記載内容で無料修理を行うことをお約束するものです。
本書をご提示の上、お買い上げの販売店に修理をご依頼ください。

品名	Lifecore マルチケアブラシ		
品番	LC-1500		
保証期間	お買い上げ日より1年間(本体)		
お買い上げ日	年	月	日
お客様	お名前	フリガナ ----- 様	
	ご住所	〒	
	電話	()	
販売店	店名・住所		
	電話	()	
修理内容			

この保証書によってお客様の法律上の権利を制限するものではありません。保証期間経過後の修理等についてご不明の場合は、お買い上げの販売店にお問い合わせください。